

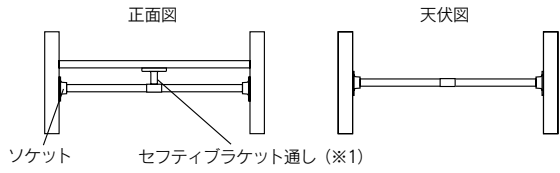
ハンガーパイプ

クロゼットの収納スペースに

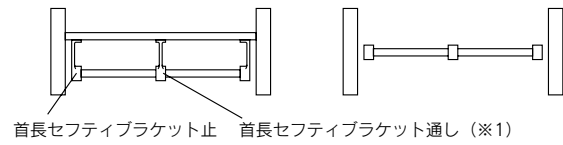
収納スペースをより効率的にデザインする『ハンガーパイプ』
パイプと各種部品との組合わせで、目的に合ったデザインが可能です。

取付パターン

標準 1

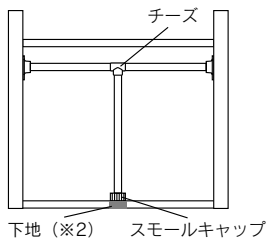


標準 2

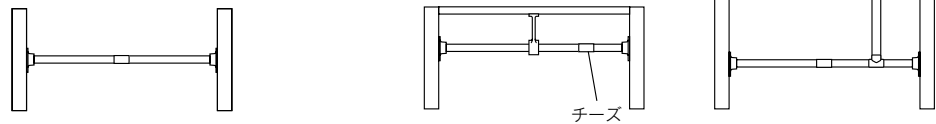


※1 ● 32 φはL=1500mm以上で中通しが必要です。
● 25 φはL=1200mm以上で中通しが必要です。
● 物件により異なりますので必ずご確認ください。

応用 1



応用 2



※2 支柱をたてる場合、重量で床のフローリングが沈む場合があります。必ず沈まないよう、下地を入れる等の補強をしてください。

部品 (各部品図)

(単位: mm)

<p>フリーソケット</p>	<p>ソケット</p>	<p>U型ソケット 32用 25用</p>	<p>スモールキャップ 32用 25用</p>
<p>回転防止キャップ S32用 25用</p>	<p>セフティブラケット (2ツ穴) 32用 25用止・通</p>	<p>首長セフティブラケット (2ツ穴) 32用 25用止・通</p>	
<p>チーズ</p>	<p>エルボ</p>	<p>クロス</p>	